























UDŹWIGI PRZY DOLNYM LEMIESZU

 Wysokość punktu podnoszenia	Promień roboczy				Zasięg kopania					
	1.5 m	2.0 m	2.5 m	3.0 m	Max.					
         										
3.0 m kg					285	285				
2.0 m kg			267	253	271	271	278	278		
1.0 m kg			483	486	371	370	316	306	288	244
Poziom gruntu kg	826	826	631	528	456	383	357	295	304	252
-1.0m kg	819	819	563	529	407	382			318	318

UDŹWIGI PRZY GŁÓWNYM LEMIESZU

 Wysokość punktu podnoszenia	Promień roboczy				Zasięg kopania					
	1.5 m	2.0 m	2.5 m	3.0 m	Max.					
         										
3.0 m kg					285	285				
2.0 m kg			253	253	271	271	270	278		
1.0 m kg			483	483	370	370	296	306	235	244
Poziom gruntu kg	811	826	514	528	371	383	285	295	243	252
-1.0m kg	819	819	514	529	370	382			316	318